



AMVEC

ÍNDICE NACIONAL DE PRECIOS AL CONSUMIDOR (PRIMERA QUINCENA DICIEMBRE 2019)

Ficha de información general

Por lo que se refiere a productos pecuarios, los de mayor consumo en el país registraron incrementos en sus cotizaciones.

Asociación Mexicana de Veterinarios Especialistas en Cerdos A.C













®

AMVEC

- ✚ El avance mensual de siembras y cosechas permite apreciar que, en noviembre de 2019, se obtuvieron 286 mil 886 toneladas de limón, 5.6% menos que lo conseguido el mismo mes de 2018, lo que significa una reducción en el mercado de 17 mil 87 toneladas. Veracruz, baja su producción al pasar de 94 mil 225 toneladas a 81 mil 117, que representa una caída de 13.9%, comparado con noviembre de 2018.
- ✚ La producción de papaya fue de 67 mil 121 toneladas, que significa una disminución de 7.4% frente a noviembre del año anterior (72 mil 485 toneladas), lo que es un factor para el incremento del precio, debido a la menor oferta nacional de la fruta. Colima y Oaxaca, contribuyen con 47.7% de la producción del país, y en conjunto registran decremento de 16.7 por ciento.
- ✚ Por lo que se refiere a productos pecuarios, los de mayor consumo en el país registraron incrementos en sus cotizaciones, el de huevo de 17.3%, producto que desde agosto ha registrado aumentos superiores a 10.0%. **el de carne de cerdo aumentó 5.6%**, “leche pasteurizada y fresca” 4.5%, carne de pollo 3.6%, y la carne de res se incrementó 1.2 por ciento. Al cierre de noviembre 2019, el precio pagado al productor de huevo se ubicó en 21.05 pesos por kilo; 5.1% más en comparación con el mismo mes de 2018. **El precio de carne de cerdo, en canal, es cercano a 47 pesos por kilogramo, 3.2% más que lo registrado el mismo mes del año anterior.** El precio de leche pagado en la zona de producción fue de 6.60 pesos por litro, 7.1% mayor al de noviembre de 2018. El precio de carne de pollo en canal fue de 35.55 pesos por kilo, 1.5% mayor al mismo mes del año pasado. El precio de la carne en canal de bovino está en 69.45 pesos por kilogramo, que significa un incremento de 1.5% comparado con similar mes de 2018.
- ✚ Para el cierre de 2019, la expectativa de producción de huevo es de tres millones de toneladas, 2.7% más que en 2018.

- En conjunto la carne de res, pollo, cerdo y huevo tienen una participación de 5.0% en el INPC.

Productos agropecuarios con incremento de precio

Subsector Cultivo	INPC 1ª quincena de diciembre		Variación % anual	
	2018	2019		
Agrícola				
 Chile poblano	118.7	157.1	▲	32.3
 Naranja	51.2	63.6	▲	24.2
 Piña	120.0	148.8	▲	23.9
 Limón	103.4	127.3	▲	23.0
 Papaya	98.9	116.9	▲	18.1
Pecuario				
 Huevo	110.5	129.6	▲	17.3
 Carne de cerdo	100.5	106.2	▲	5.6
 Leche pasteurizada y fresca	101.9	106.5	▲	4.5
 Pollo	98.6	102.2	▲	3.6
 Carne de res	100.7	102.0	▲	1.2

BIBLIOGRAFÍA:

https://www.gob.mx/cms/uploads/attachment/file/523745/inpc_1a_Quincena_Dic19.pdf