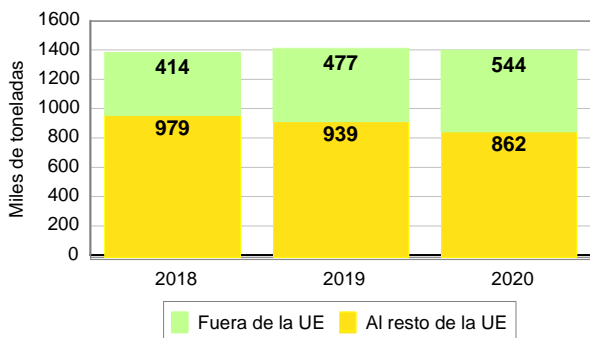
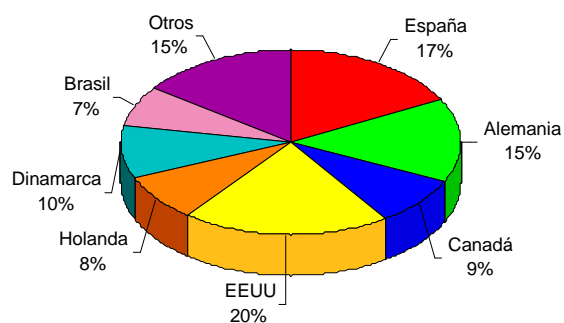


LA PPA Y ALEMANIA. EL SECTOR PORCINO ALEMÁN EN DATOS

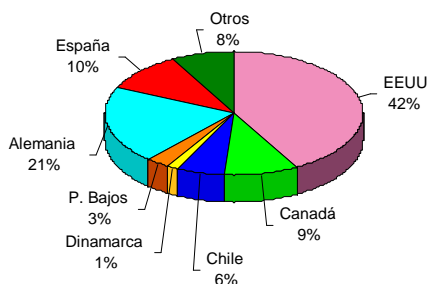
DESTINO DE LA EXPORTACIÓN DE PORCINO DE ALEMANIA EN EL PRIMER SEMESTRE DE 2020. Fuente: AMI



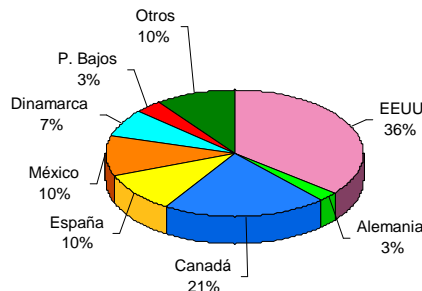
ORIGEN DE LA IMPORTACIÓN CHINA TOTAL DE PORCINO EN EL PRIMER SEMESTRE DE 2020. Fuente: Aduanas China



ORIGEN DE LA IMPORTACIÓN DE PORCINO DE COREA DEL SUR EN EL PRIMER SEMESTRE DE 2020. Fuente: KITA



ORIGEN DE LA IMPORTACIÓN DE PORCINO DE JAPÓN EN EL PRIMER SEMESTRE DE 2020. Fuente: ALIC



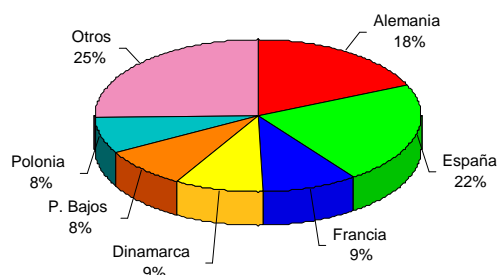
ALEMANIA

- * Tiene una cabaña de 26 millones de cerdos
- * Sacrificó 55,2 millones de cerdos en 2019
- * Produjo 5,23 millones de tn de carne de cerdo en 2019
- * Exportó 1,05 millones de tn de porcino en 2019 a terceros países, de las que 595.000 tn era carne
- * En el primer semestre de 2020 ha exportado 400.000 tn a China, de las que 294.000 tn eran de carne; 14.600 tn a Japón, de las que 12.000 tn eran de carne; y 45.000 tn a Corea del Sur. Todos estos países ya han cerrado al porcino de Alemania.

IMPORTACIÓN EN CHINA EN ENERO-JULIO

	2019	2020	diferencia
UE-27	574.329	1.329.410	+755.081
Espania	190.054	455.253	+265.199
Alemania	166.724	346.403	+179.679
Países Bajos	75.961	179.215	+103.254
Dinamarca	65.478	210.355	+144.878
Francia	41.076	67.963	+26.887
Brasil	101.686	239.013	+137.326
Canadá	154.772	222.092	+67.320
EEUU	87.771	477.694	+389.923
Chile	35.772	91.787	+56.015
México	4.256	55.846	+51.590
Reino Unido	40.186	60.201	+20.015

DISTRIBUCIÓN DEL CENSO PORCINO DE LA UE-27 (sin Reino Unido) EN DICIEMBRE DE 2019. Fuente: EUROSTAT



DISTRIBUCIÓN DE LA PRODUCCIÓN DE CARNE DE CERDO DE LA UE-27 (sin Reino Unido) EN 2019. Fuente: EUROSTAT

